

- Risposta in frequenza: 50 Hz - 10 kHz
- Sensibilità: -38 +/- 3 dB

VOLUME E MUTE

- Per regolare il volume della cuffia ruotare la manopola sulla parte esterna dell'auricolare di sinistra.
- Al primo utilizzo della cuffia da gioco FUSION, ruotare la manopola di regolazione del volume in senso orario prima di indossare la cuffia per evitare un volume iniziale troppo alto.
- Si raccomanda di impostare il volume di consolle giochi, pc o dispositivo audio/mobile al 100%.
- Quando si è collegati ad una consolle giochi o ad un dispositivo audio/mobile ruotare lentamente la manopola di regolazione del volume in senso antiorario per aumentare il volume, fino a raggiungere il livello desiderato.
- Per silenziare il microfono premere il pulsante Mute nella parte bassa dell'auricolare di sinistra.

PLAYSTATION 4

- Accendere la consolle PS4
- Selezionare il menu “Impostazioni”
- Selezionare il menu “Dispositivi”
- Scorrere l'elenco fino a “Dispositivi audio” e selezionare questa opzione
- Scegliere “Uscita su auricolari” e selezionare “Tutto l'audio”

XBOX ONE

- Verificare se il controller Xbox One dispone di un ingresso audio da 3,5 mm
- In caso negativo, è necessario un adattatore per cuffia stereo per Xbox One (venduto a parte) da collegare al controller Xbox One
- Se il controller è dotato di ingresso audio da 3,5 mm è sufficiente inserire il cavo da 3,5 mm nel controller.

PC

- Se il PC è dotato di jack quadrupolare standard da 3,5 mm, è sufficiente collegare il cavo audio e configurare le impostazioni audio e del microfono dai rispettivi menu.
- Per collegare la cuffia da gioco FUSION a un computer (o altro dispositivo) dotato di jack per auricolare e jack per microfono è necessario uno sdoppiatore a Y per PC (venduto a parte) per il microfono.

NINTENDO SWITCH E ALTRI DISPOSITIVI AUDIO O MOBILE

- Inserire il cavo da 3,5 mm direttamente nel jack dell'auricolare sul controller gamepad dell' Nintendo Switch o sul dispositivo audio/mobile.

RISOLUZIONE DEI PROBLEMI

D: Si sente un rumore ma non il suono

- Verificare che il cavo da 3,5 sia correttamente collegato al dispositivo di origine e alla cuffia FUSION e che la manopola di regolazione del volume non sia ruotata in posizione di volume minimo.
- Controllare le impostazioni di menu della consolle o del PC per verificare che il suono esca dalla cuffia.
- I miei amici non riescono a sentirmi**
 - Verificare che il microfono sia correttamente collegato alla cuffia e che il pulsante Mute non sia premuto.
 - Controllare le impostazioni di menu della consolle o del PC per verificare che il microfono della cuffia sia selezionato per l'ingresso.

PRECAUZIONI DI SICUREZZA

L'uso di videogiochi può causare dolori muscolari, articulari, irritazioni cutanee o disturbi agli occhi. Seguire le indicazioni fornite per evitare problemi quali tendinite, sindrome del tunnel carpale, irritazione cutanea o affaticamento degli occhi:

- Evitare di giocare troppo a lungo. Fare una pausa di 10-15 minuti ogni ora, anche se non se ne sente il bisogno. Si consiglia ai genitori di controllare che i figli giochino in modo appropriato.

- Se durante il gioco si avvertono sensazioni di affaticamento o dolore a mani, polsi, braccia od occhi, o sintomi quali formicolio, intorpidimento, bruciore o rigidità, smettere di giocare e riposare per alcune ore prima di riprendere il gioco.
- Se si continua ad avvertire uno dei sintomi sopra descritti o altri disturbi durante o dopo il gioco, smettere di giocare e consultare un medico.

PRODOTTO DA

Bensussen Deutsch & Associates, LLC. (BDA, LLC.) 15525 Woodinville-Redmond Rd. NE Woodinville, WA 98072

BDAINC.com | POWERA.com

SERVIZIO CLIENTI

Per richiedere assistenza per i tuoi accessori PowerA autentici, visita la pagina **PowerA.com/Support**.

GARANZIA

Garanzia limitata di due anni. Per ulteriori informazioni, visita **PowerA.com**.

INFORMAZIONI LEGALI

PowerA y e il logo PowerA sono marchi di Bensussen Deutsch and Associates, LLC. TM e © Bensussen Deutsch and Associates, LLC. Tutti gli altri marchi appartengono ai rispettivi proprietari.

SIMBOLI DI CONFORMITÀ LOCALI

Per ulteriori informazioni, cerca sul Web il nome di ciascun simbolo.



CE (Conformité Européene o Conformità europea) è un marchio di certificazione che garantisce la conformità agli standard di salute, sicurezza e protezione ambientale dei prodotti venduti nell'area economica europea.

Il **marchio di conformità normativa** garantisce la conformità di un prodotto a tutte le normative ACMA (Australian Communications and Media Authority) applicabili, inclusi tutti i requisiti tecnici e di registrazione relativi alla sicurezza elettrica e/o alla compatibilità elettromagnetica (EMC).

DICHIARAZIONE DI CONFORMITÀ

Con la presente, Bensussen Deutsch & Associates LLC con sede in 15525 Woodinville-Redmond Road NE, Woodinville, WA 98072 USA e dichiara che le cuffie cablate sono conformi alla Direttiva 2014/30 / UE. Il testo completo della Dichiarazione di conformità UE è disponibile al seguente indirizzo Internet: **PowerA.com/compliance**

PORTUGUÊS

CONTEÚDO

- Auscultadores Gaming FUSION
- Microfone com haste regulável e removível
- Cabo áudio de 3,5 mm
- CARACTERÍSTICAS**
- Som estéreo com protetores auriculares com isolamento de ruído
- Microfone com haste regulável e removível
- Controlos de volume e de silêncio externos
- Conversaço sem ruídos com monitorização do microfone
- Controladores grandes de 50 mm
- Faixa para a cabeça de espuma com memória ajustável

ESPECIFICAÇÕES TÉCNICAS AUSCULTADORES

- Resposta de frequência: 20 Hz-20 kHz
- Tipo de transdutor: Dinâmico de 50 mm

- Princípio de funcionamento: Fechado
- Impedância: 20 ohms
- Sensibilidade: 116 +/- 3 dB
- Potência de saída máxima: 30 mW

ESPECIFICAÇÕES TÉCNICAS MICROFONE

- Tipo de transdutor: condensador
- Resposta de frequência: 50 Hz-10 kHz
- Sensibilidade: -38 +/- 3 dB

VOLUME E FUNÇÃO SILENCIAR

- O volume dos auscultadores pode ser regulado rodando o botão do volume que se encontra no exterior do auscultador esquerdo.
- Quando utilizar os Auscultadores Gaming FUSION pela primeira vez, rode o botão do volume no sentido dos ponteiros do relógio para o volume mínimo antes de colocar os auscultadores sobre os ouvidos, para evitar ser surpreendido por um volume alto.
- Recomenda-se que configure o volume predefinido da consola de jogos, do computador ou do dispositivo áudio/móvel para 100%.
- Quando estiver ligado a uma consola de jogos ou a um dispositivo áudio/móvel, rode o botão do volume lentamente no sentido inverso ao dos ponteiros do relógio para aumentar o volume até alcançar o nível de volume pretendido.
- O microfone pode ser silenciado premindo o botão silenciar na parte inferior do auscultador esquerdo.

PLAYSTATION 4

- Ligue a sua consola PS4
- Navegue até ao menu 'Definições' e seleccione-o
- Navegue até ao menu 'Dispositivos' e seleccione-o
- Desloque-se para baixo até 'Dispositivos áudio' e seleccione essa opção
- Selecione 'Saída para auscultadores' e seleccione “Todas as fontes de áudio”

XBOX ONE

- Determine se o Controlador da a Xbox One tem uma entrada áudio de 3,5 mm
- Se o controlador não tiver uma entrada áudio de 3,5 mm, terá de adquirir o Adaptador de Auscultadores Estéreo Xbox One (vendido separadamente) que se liga ao controlador da Xbox One
- Se o controlador tiver uma entrada áudio de 3,5 mm, basta ligar o cabo de 3,5 mm ao controlador.

COMPUTADOR

- Se o computador tiver uma tomada padrão de 3,5 mm de 4 pinos, basta ligar o cabo áudio e configurar as definições de áudio e do microfone nos menus de definições do áudio/microfone.
- Para ligar os Auscultadores Gaming FUSION a um computador (ou a outro dispositivo) que tenha simultaneamente uma tomada para auscultadores e uma tomada para microfone, é necessário um divisor em Y (vendido separadamente) para poder ligar o microfone.

NINTENDO SWITCH E OUTROS DISPOSITIVOS ÁUDIO OU MÓVEIS

- Ligue o cabo de 3,5 mm diretamente na tomada para auscultadores do Nintendo Switch áudio/móvel.

RESOLUÇÃO DE PROBLEMAS

P: Por que razão é emitido um ruído estático ou não ouço qualquer som?

- Verifique-se de que o cabo áudio de 3,5 mm está devidamente ligado ao dispositivo de origem e aos Auscultadores FUSION, e de que o botão do volume não está no volume mínimo.
- Verifique as definições do menu da consola ou do computador para se certificar de que a saída do som está definida para os auscultadores.

P: Por que razão os meus amigos não me conseguem ouvir?

- Certifique-se de que o microfone está

corretamente ligado aos auscultadores e de que o botão silenciar não está premido.

R2. Verifique as definições do menu da consola ou do computador para se certificar de que o microfone dos auscultadores está selecionado para entrada de som.

AVISO SOBRE MOVIMENTO

Jogar videojogos pode causar dor nos músculos, articulações, pele ou olhos. Segue estas instruções para evitar problemas como tendinite, síndrome do túnel cárpico, irritação cutânea ou fadiga ocular:

- Evita jogar demasiado. Faz uma pausa de 10 a 15 minutos a cada hora, mesmo que aches que não é necessário. Os pais deverão monitorizar o tempo de jogo adequado dos filhos.
- Se sentires fadiga ou dor nas mãos, pulsos, braços ou olhos ao jogar ou se sentires sintomas como formigueiro, dormência, ardor ou rigidez, para e descansa durante várias horas antes de voltar a jogar.
- Se continuares a ter algum dos sintomas acima ou outra sensação de desconforto durante ou após o jogo, para de jogar e consulta um médico.

FABRICADO POR

Bensussen Deutsch & Associates, LLC. (BDA, LLC.) 15525 Woodinville-Redmond Rd. NE Woodinville, WA 98072

BDAINC.com | POWERA.com

APOIO AO CLIENTE

Para obter ajuda sobre os acessórios originais da PowerA, visita **PowerA.com/Support**.

GARANTIA

Garantia limitada de dois anos. Visita **PowerA.com** para obteres detalhes.

AVISO LEGAL ADICIONAL

PowerA e o logótipo da PowerA são marcas comerciais da PowerA e o logótipo PowerA são marcas comerciais da Bensussen Deutsch and Associates, LLC. TM e © Bensussen Deutsch and Associates, LLC. Todas as restantes marcas comerciais pertencem aos respetivos proprietários.

SÍMBOLOS DE CONFORMIDADE REGIONAL

Estão disponíveis mais informações através da pesquisa de cada nome de símbolo na Web.

Il simbolo **REEE** (Resíduos de equipamentos elétricos e eletrónicos) exige a eliminação de baterías separada de outros resíduos domésticos, de acordo com os regulamentos locais. Contacta o escritório da sua cidade, o serviço de eliminação de resíduos ou o retalhista para receber orientações.

CE (Conformidade Europeia) é uma marca de certificação que indica a conformidade com as normas de saúde, segurança e proteção ambiental para os produtos vendidos dentro do Espaço Económico Europeu.

A **Marca de Conformidade Regulamentar** é uma indicação visível da conformidade de um produto com todas as disposições regulamentares aplicáveis da ACMA (Australian Communications and Media Authority), incluindo todos os requisitos técnicos e de manutenção de registos relativos à segurança elétrica e/ou à compatibilidade eletromagnética (EMC).

DECLARAÇÃO DE CONFORMIDADE

A Bensussen Deutsch & Associates LLC, sita em 15525 Woodinville-Redmond Road NE, Woodinville, WA 98072 EUA e declara que os auscultadores com fios se encontram em conformidade com a Diretiva 2014/30/UE. O texto integral da Declaração de Conformidade da UE encontra-se disponível no seguinte endereço: **PowerA.com/compliance**



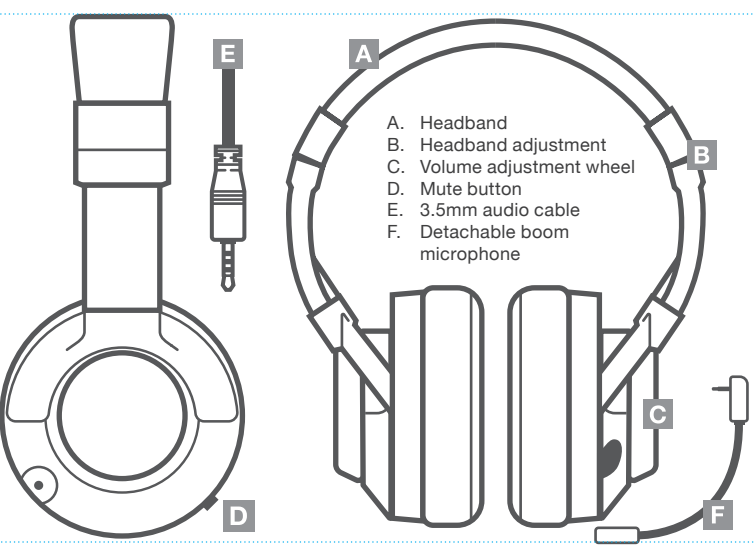
FUSION GAMING HEADSET

USER MANUAL

Manuel de l'utilisateur
Bedienungsanleitung
Manual de usuario
Manuale per l'uso
Manual do usuário

Customer Service Service client Kundendienst Servicio a clientes Assistenza clienti Apoio ao Cliente	PowerA.com/Support BDA, LLC. 15525 Woodinville-Redmond Rd NE Woodinville, WA 98072
--	--

Two year limited warranty
For warranty details or support with your authentic PowerA accessories, please visit **PowerA.com/Support**.
Beschränkte 2-Jahre-Garantie Informationen zur Garantie oder Unterstützung zu Ihrem PowerA-Originalzubehör finden Sie unter **PowerA.com/Support**.
Garantía limitada de dos años Si quieres más información sobre la garantía o necesitas ayuda con tus accesorios originales de PowerA, visita **PowerA.com/Support**.
Garantie limitée de deux ans Pour plus de détails sur la garantie ou pour obtenir une assistance pour vos accessoires PowerA d'origine, veuillez consulter le site **PowerA.com/Support**.
Garanzia limitata di due anni Per i dettagli sulla garanzia o per richiedere assistenza per i tuoi accessori PowerA autentici, visita la pagina **PowerA.com/Support**.
Garantia limitada de dois anos Para mais informações sobre a garantia ou os acessórios originais da PowerA, visita **PowerA.com/Support**.



Q: Why can't my friends hear me?

- Make sure that the microphone is completely attached to the headset, and that the mute button is not pressed in.
- Check your console or PC menu settings to be sure the headset microphone is selected for input.

MOTION WARNING

Playing video games can make your muscles, joints, skin or eyes hurt. Follow these instructions to avoid problems such as tendinitis, carpal tunnel syndrome, skin irritation or eyestrain:

- Avoid excessive play. Take a 10 to 15 minute break every hour, even if you don't think you need it. Parents should monitor their children for appropriate play.
- If your hands, wrists, arms or eyes become tired or sore while playing, or if you feel symptoms such as tingling, numbness, burning or stiffness, stop and rest for several hours before playing again.
- If you continue to have any of the above symptoms or other discomfort during or after play, stop playing and see a doctor.

FCC STATEMENT

This device complies with Part 15 of the FCC Rules. Operation is subject to the following two conditions:

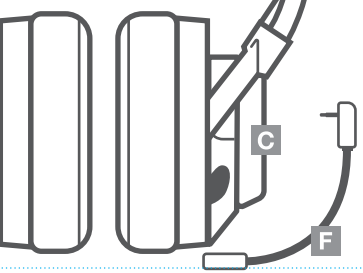
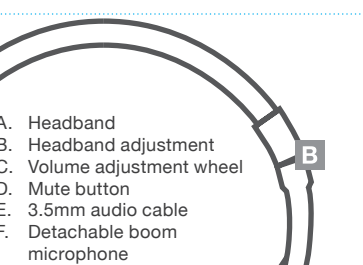
- this device may not cause harmful interference, and
- this device must accept any interference received, including interference that may cause undesired operation

WARNING: Changes or modifications to this unit not expressly approved by the party responsible for compliance could void the user's authority to operate the equipment.

NOTE: This equipment has been tested and found to comply with the limits for Class B digital device, pursuant to Part 15 of the FCC Rules.

These limits are designed to provide reasonable protection against harmful interference in a

Customer Service Service client Kundendienst Servicio a clientes Assistenza clienti Apoio ao Cliente	PowerA.com/Support BDA, LLC. 15525 Woodinville-Redmond Rd NE Woodinville, WA 98072
--	--



residential installation. This equipment generates, uses and can radiate radio frequency energy and, if not installed and used in accordance with the instructions, may cause harmful interference to radio communications. However, there is no guarantee that interference will not occur in a particular installation. If this equipment does cause harmful interference to radio or television reception, which can be determined by turning the equipment off and on, the user is encouraged to try to correct the interference by one or more of the following measures:

- Reorient or relocate the receiving antenna.
- Increase the separation between the equipment and receiver.
- Connect the equipment into an outlet on a circuit different from that to which the receiver is connected.
- Consult the dealer or an experienced radio/ TV technician for help.

CAN ICES-3(B)/NMB-3(B)

This device contains licence-exempt transmitter(s)/ receiver(s) that comply with Innovation, Science and Economic Development Canada's licence-exempt RSS(s). Operation is subject to the following two conditions:

- This device may not cause interference;
- This device must accept any interference, including interference that may cause undesired operation of the device

MANUFACTURED BY

Bensussen Deutsch & Associates, LLC. (BDA, LLC.) 15525 Woodinville-Redmond Rd. NE Woodinville, WA 98072 | **BDAINC.com | POWERA.com**

CONTACT/SUPPORT

For support with your authentic PowerA accessories, please visit **PowerA.com/Support**.

WARRANTY

2-Year Limited Warranty: Visit **PowerA.com/support** for details.

AUSTRALIAN WARRANTY STATEMENT

This product comes with guarantees that cannot be excluded under the Australian Consumer Law. You are entitled to a replacement or refund for a major failure and for compensation for any other reasonably foreseeable loss or damage. You are also entitled to have the goods repaired or replaced if the goods fail to be of acceptable quality and the failure does not amount to a major failure. If purchased within Australia or New Zealand, this product comes with a One-year warranty from date of purchase. Defects in the product must have appeared within One year from date of purchase, in order to claim the warranty. All warranty claims must be facilitated back through the retailer of purchase in accordance with the retailer’s return policies and procedures. Any expenses incurred, as a result of returning the product to the retailer of purchase are the full responsibility of the consumer.

AU WHOLESALE DISTRIBUTOR


Level 2, 2 Darling Street South Yarra, Australia VIC 3141 | bluemouth.com.au
Email: support@bluemouth.com.au
+61 (3) 9867 2666

ADDITIONAL LEGAL


PowerA, and the PowerA logo are trademarks of Bensussen Deutsch and Associates, LLC. TM and © Bensussen Deutsch and Associates, LLC. All other trademarks are the property of their respective owners.

REGIONAL COMPLIANCE SYMBOLS

More information available via web-search of each symbol name.

 The **WEEE** (Waste of electrical and electronic equipment) symbol requires battery disposal outside of other household waste per local regulations. Contact your city office, waste disposal service, or retailer for guidance.

 **CE** (Conformité Européene aka European Conformity) is a certification mark that indicates conformity with health, safety, and environmental protection standards for products sold within the European Economic Area.

 The **Regulatory Compliance Mark** is a visible indication of a product’s compliance with all applicable ACMA (Australian Communications and Media Authority) regulatory arrangements, including all technical and record-keeping requirements regarding the electrical safety and/or electromagnetic compatibility (EMC).

DECLARATION OF CONFORMITY

Hereby, Bensussen Deutsch & Associates LLC at 15525 Woodinville-Redmond Road NE, Woodinville, WA 98072 USA and declares that this wired headset is in compliance with Directive 2014/30/EU. The full text of the EU Declaration of Conformity is available at the following internet address: **PowerA.com/compliance**

FRANÇAIS

CE QUI EST INCLUS

- Casque de jeu FUSION
- Micro girafe détachable
- Câble audio tressé de 3,5 mm, longueur 1 m

CARACTÉRISTIQUES

- Son stéréo avec écouteurs phoniques
- Micro girafe détachable
- Contrôle de volume et de coupure du son sur l'oreille
- Excellente acoustique pour le chat avec contrôle du micro
- Grandes enceintes de 50 mm
- Bandeau ajustable à mémoire en mousse

SPÉCIFICATIONS TECHNIQUES CASQUE

- Réponse en fréquence : 20 Hz-20 kHz
- Type de transducteur : Dynamique 50 mm
- Principe de fonctionnement : Fermé
- Impédance : 20 ohms
- Sensibilité : 116 +/- 3 dB
- Puissance maxi de sortie : 30 mW

SPÉCIFICATIONS TECHNIQUES MICROPHONE

- Type de transducteur : condensateur
- Réponse en fréquence : 50 Hz-10 kHz
- Sensibilité : -38 +/- 3 dB

VOLUME ET COUPURE DU SON

- Le volume du casque peut être ajusté en tournant la molette de volume située sur l’extérieur de la coupelle de l’écouteur gauche.
- Lorsque vous utilisez le casque de jeu FUSION pour la première fois, tournez la molette de volume dans le sens horaire pour minimiser le volume avant de placer le casque sur les oreilles ; vous éviterez ainsi d’être surpris par une explosion de son.
- Il est recommandé de régler le volume par défaut de la console de jeu, du PC ou du périphérique audio/mobile sur 100 %.
- Une fois connecté à une console de jeu ou un appareil audio/mobile, tournez la molette de volume lentement dans le sens anti-horaire pour augmenter le volume, jusqu’à ce que le volume désiré soit atteint.
- Le micro peut être coupé en appuyant sur le bouton « Mute » dans la partie inférieure de la coupelle de l’écouteur gauche.

PLAYSTATION 4

- Mettez la console PS4 sous tension.
- Accédez au menu des « Paramètres » et sélectionnez-le
- Accédez au menu des « Périphériques » et sélectionnez-le
- Faites défiler jusqu’aux « Périphériques audio » et sélectionnez-les
- Choisissez la « Sortie vers le casque » et sélectionnez « Toute l’audio »

XBOX ONE

- Vérifiez que votre manette Xbox One dispose d’une entrée audio de 3,5 mm
- Si votre manette ne dispose pas d’une entrée audio de 3,5 mm, vous devrez vous procurer un adaptateur pour casque stéréo de Xbox One (vendu séparément) à brancher sur la manette de la Xbox One
- Si votre manette possède une entrée audio de 3,5 mm, il vous suffit de brancher le câble de 3,5 mm dans la manette.

PC

- Si votre PC dispose d’une prise standard de 3,5 mm à 4 pôles, il vous suffit de connecter le câble audio et de configurer vos paramètres audio et micro dans les menus de réglages audio/micro.
- Pour connecter le casque de jeu FUSION à un ordinateur (ou autre appareil) qui dispose à la fois d’une prise casque et d’une prise microphone, un séparateur en Y pour PC est nécessaire pour faire fonctionner le micro (vendu séparément).

NINTENDO SWITCH ET AUTRES PÉRIPHÉRIQUES AUDIO OU MOBILES

Branchez le câble de 3,5 mm directement sur la prise casque de la manette de jeu de la Wii U ou du périphérique audio/mobile.

DÉPANNAGE

Q: Pourquoi est-ce que je n'entends rien ou seulement des parasites ?

- R1. Vérifiez que le câble audio de 3,5 mm est solidement relié à la source et au casque FUSION, et que la molette de volume n’est pas au minimum.
- R2. Vérifiez le menu des paramètres de la console ou du PC pour vous assurer que le son parvient bien au casque.

Q: Pourquoi mes amis ne m'entendent-ils pas ?

R1. Assurez-vous que le micro est bien attaché au casque et que le bouton de coupure du son n’est pas enclenché.

R2. Vérifiez le menu des paramètres de la console ou du PC pour vous assurer que le micro du casque est sélectionné comme entrée.

MISE EN GARDE AU SUJET DES MOUVEMENTS

- Les jeux vidéo peuvent provoquer des douleurs des muscles, des articulations, de la peau ou des yeux. Respectez les consignes suivantes pour éviter les problèmes tels que tendinite, syndrome du canal carpien, irritation cutanée ou fatigue oculaire :
- Évitez de jouer trop longtemps. Faites une pause de 10 à 15 minutes après chaque heure de jeu, même si vous n’en ressentez pas la nécessité. Les parents doivent s’assurer que leurs enfants jouent de manière appropriée.
 - Si vous ressentez de la fatigue ou une douleur dans vos mains, poignets, bras ou yeux pendant le jeu, ou des symptômes tels que picotements, engourdissement, brûlure ou raideur, arrêtez de jouer et reposez-vous pendant plusieurs heures avant de reprendre le jeu.
 - Si l’un des symptômes cités persiste ou si vous ressentez une gêne prolongée pendant ou après le jeu, arrêtez de jouer et consultez un médecin.

CAN ICES-3(B)/NMB-3(B)

L'émetteur/récepteur exempt de licence contenu dans le présent appareil est conforme aux CNR d'Innovation, Sciences et Développement économique Canada applicables aux appareils radio exempts de licence. L'exploitation est autorisée aux deux conditions suivantes :

- L'appareil ne doit pas produire de brouillage;
- L'appareil doit accepter tout brouillage radioélectrique subi, même si le brouillage est susceptible d'en compromettre le fonctionnement.

FABRIQUÉ PAR

Bensussen Deutsch & Associates, LLC. (BDA, LLC.) 15525 Woodinville-Redmond Rd. NE Woodinville, WA 98072 | **BDAINC.com** | **POWERA.com**

SERVICE CLIENTÈLE

Pour obtenir une assistance pour vos accessoires PowerA d’origine, veuillez consulter la rubrique **PowerA.com/Support**.

GARANTIE


Garantie limitée de deux ans. Consultez le site **PowerA.com** pour plus de détails.

INFORMATIONS LÉGALES SUPPLÉMENTAIRES


PowerA et le logo PowerA sont des marques de commerce Bensussen Deutsch and Associates, LLC. TM and © Bensussen Deutsch and Associates, LLC. Toutes les autres marques de commerce sont la propriété de leurs propriétaires respectifs.

SYMBOLES DE CONFORMITÉ RÉGIONALE

De plus amples informations sont disponibles en recherchant chaque nom de symbole.

 Le symbole **WEEE** (déchet d’équipements électrique et électronique) indique que la batterie doit être éliminée séparément du reste des déchets ménagers conformément à la législation locale. Veuillez contacter votre hôtel de ville, le service d’élimination des déchets ou le revendeur pour toutes recommandations supplémentaires.

 **CE** (Conformité Européenne aka European Conformity) est une marque de certification qui indique la conformité matière de protection de la santé, de la sécurité et de l’environnement pour les produits vendus au sein de l’ Espace économique européen.

 La **marque de conformité règlementaire** est une indication visible de la conformité d’un produit avec toutes les dispositions applicables de l’ACMA (Australian Communications and Media Authority),

notamment les exigences techniques et celles en matière de tenue de registres concernant la sécurité électrique et/ou la compatibilité électromagnétique (EMC).

DÉCLARATION DE CONFORMITÉ

Par la présente, Bensussen Deutsch & Associates LLC à 15525 Woodinville-Redmond Road NE, Woodinville, WA 98072 USA, déclare que la casque filaire est conforme à la directive 2014/30/UE. Le texte complet de la déclaration de conformité européenne est disponible à l’adresse Internet suivante : **PowerA.com/compliance**

ESPAÑOL

CONTENIDO

- Auriculares para videojuegos FUSION
- Microfono con brazo retráctil
- Cable audio de 3,5 mm

CARACTERÍSTICAS

- Sonido estéreo con orejeras de aislamiento sonoro
- Microfono con brazo retráctil
- Controles del volumen y del silenciador en la oreja
- Conversación nítida con control del microfono
- Altavoces grandes de 50 mm
- Diadema de espuma ajustable con memoria

ESPECIFICACIONES TÉCNICAS AURICULARES

- Respuesta de frecuencia: 20 Hz-20 kHz
- Tipo transductor: Dinámico 50 mm
- Principio operativo: Cerrado
- Impedancia: 20 ohmios
- Sensibilidad: 116 +/- 3dB
- Máx. potencia de salida: 30 mW

ESPECIFICACIONES TÉCNICAS MICRÓFONO

- Tipo de transductor: condensador
- Respuesta de frecuencia: 50 Hz-10 kHz
- Sensibilidad: -38 +/- 3dB

VOLUMEN Y SILENCIADOR

- El volumen de los auriculares se ajusta girando la rueda del volumen situada en la parte exterior de la orejera izquierda.
- Cuando utilice los Auriculares para videojuegos FUSION por primera vez, gire la rueda del volumen en el sentido de las agujas del reloj hasta colocarlo al mínimo antes de colocarse los auriculares en las orejas para evitar ser sorprendido por un volumen excesivo.
- Se recomienda ajustar el volumen por defecto de la consola de juegos, del ordenador o del dispositivo de audio/móvil al 100 %.
- Cuando se conecte a una consola de juegos o a un dispositivo de audio/móvil, gire lentamente la rueda del volumen en el sentido contrario de las agujas del reloj para aumentar el volumen hasta alcanzar el nivel deseado.
- Para silenciar el microfono apriete el botón del silenciador situado en la parte inferior de la orejera izquierda.

PLAYSTATION 4

- Encienda su consola PS4
- Vaya al menú “Ajustes” y selecciónela
- Vaya al menú “Dispositivos” y selecciónela
- Utilice el menú desplegable “Dispositivos Audio” y selecciónela
- Vaya a “Salida por Auriculares” y seleccione “Todo Audio”

XBOX ONE

- Compruebe si su Xbox One Controller tiene una salida de audio de 3,5 mm
- Si no tiene una salida audio de 3,5 mm, necesitará el Adaptador de Auriculares Xbox One Stereo (se vende por separado) para enchufarlo en el Xbox One Controller
- Si tiene una salida audio de 3,5 mm, basta con enchufar el cable de 3,5 mm en el controlador.

ORDENADOR

1.Si el ordenador tiene una clavija estándar de 3,5 mm y 4 polos, basta con conectar el cable de audio y configurar los ajustes de audio y el micrófono en los menús de ajuste de audio/micrófono.

2.Para conectar los Auriculares para videojuegos FUSION a un ordenador (u otro dispositivo) que tenga una clavija para auriculares y una clavija para micrófono, necesitará un divisor Y para ordenador (se vende por separado) para el micrófono.

NINTENDO SWITCH Y OTROS DISPOSITIVOS DE AUDIO O MÓVILES

1.Enchufe el cable de 3,5 mm directamente en la clavija de los auriculares del control de mando del Nintendo Switch o del dispositivo de audio/móvil.

RESOLUCIÓN DE PROBLEMAS

P: ¿Por qué escucho interferencias o no tengo sonido?

R1. Compruebe que el cable de audio de 3,5 mm esté debidamente conectado tanto al dispositivo fuente como a los Auriculares FUSION, y que la rueda del volumen no esté en el nivel mínimo de volumen.

R2. Compruebe que los ajustes de sonido del menú de la consola u ordenador se hayan enviado a los auriculares.

P: ¿Por qué no pueden oírme mis amigos?

R1. Compruebe que el microfono esté perfectamente conectado a los auriculares y que el botón del silenciador no esté activado.

R2. Compruebe la selección de la salida por los auriculares en los ajustes del menú de su consola u ordenador.

ADVERTENCIA SOBRE LE SIONES CAUSADAS POR MOVIMIENTOS

Tras varias horas de juego, puedes empezar a sentir dolor en los músculos, las articulaciones, la piel o bien notar los ojos cansados. Sigue estas instrucciones para evitar problemas como tendinitis, síndrome del túnel carpiano, irritación cutánea o fatiga visual:

- Evita jugar en exceso. Descansa entre 10 y 15 minutos por cada hora de juego, aunque creas que no lo necesitas. Los padres deben supervisar a sus hijos para asegurarse de que juegan correctamente.
- Si se te cansan o te duelen las manos, las muñecas, los brazos o los ojos mientras estás jugando, o sientes síntomas como hormigueo, entumecimiento, escozor o rigidez, deja de jugar y descansa durante varias horas antes de retomar el juego.
- Si persisten dichos síntomas o sientes otras molestias mientras juegas o justo después, deja de jugar y consulta a tu médico.

FABRICADO POR

Bensussen Deutsch & Associates, LLC. (BDA, LLC.) 15525 Woodinville-Redmond Rd. NE Woodinville, WA 98072 | **BDAINC.com** | **POWERA.com**

SERVICIO DE ATENCIÓN AL CLIENTE

Si necesitas ayuda con tus accesorios originales de PowerA, visita **PowerA.com/Support**.

GARANTÍA


Garantía limitada de dos años. Visita **PowerA.com** para obtener más información.

INFORMACIÓN LEGAL ADICIONAL


PowerA y el logotipo de PowerA son marcas comerciales de Bensussen Deutsch and Associates, LLC. TM y © Bensussen Deutsch and Associates, LLC. El resto de marcas son propiedad de sus respectivos propietarios.

SÍMBOLOS DE APLICACIÓN REGIONAL

Más información disponible buscando en la web de cada nombre de símbolo.

 El símbolo **WEEE** (Residuos de equipos eléctricos y electrónicos) exige que las pilas y baterías se desechen de forma separada de otros residuos domésticos según las

normativas locales. Ponte en contacto con el ayuntamiento, los servicios de recogida de residuos o el establecimiento de compra para obtener información al respecto.

 **CE** (Conformité Européene o conformidad europea) es una marca de certificación que indica la conformidad con las normas de salud, seguridad y protección medioambiental para productos vendidos dentro del Espacio Económico Europeo.

La **marca de cumplimiento de la normativa** es una indicación visible del cumplimiento del producto con todas las disposiciones regulatorias aplicables de ACMA (Autoridad Australiana de Comunicaciones y Medios de Información), incluidos todos los requisitos técnicos y de conservación de registros relacionados con la seguridad eléctrica o la compatibilidad electromagnética (CEM).

DECLARACIÓN DE CONFORMIDAD

Por la presente, Bensussen Deutsch & Associates LLC en 15525 Woodinville-Redmond Road NE, Woodinville, WA 98072 EE. UU. y declara que los auriculares con cable cumplen con la Directiva 2014/30/UE. El texto completo de la Declaración de conformidad de la UE está disponible en la siguiente dirección de Internet: **PowerA.com/compliance**

DEUTSCH

INHALT

- FUSION Gaming Headset
- Abnehmbarer Mikrofonbügel
- 1 m 3,5-mm-Audiokabel

MERKMALE

- Stereo-Sound mit Lärm isolierenden Ohrmuscheln
- Abnehmbarer Mikrofonbügel
- Lautstärkeregelung und Stummschaltung am Ohr
- Klarer Chat mit Mikrofon-Monitoring
- Große 50-mm-Treiber
- Verstellbarer Kopfbügel mit Memory-Schaumstoff

TECHNISCHE DATEN HEADSET

- Frequenzbereich: 20 Hz-20 kHz
- Wandlertyp: Dynamisch 50 mm
- Funktionsprinzip: Geschlossen
- Impedanz: 20 Ohm
- Empfindlichkeit: 116 +/- 3 dB
- Maximale Leistung: 30 mW

TECHNISCHE DATEN MIKROFON

- Wandlertyp: Kondensator
- Frequenzbereich: 50 Hz-10 kHz
- Empfindlichkeit: -38 +/- 3 dB

LAUTSTÄRKE UND STUMMSCHALTUNG

- Die Kopfhörerlautstärke kann durch Drehen des Lautstärkereglers an der linken Ohrmuschel angepasst werden.
- Drehen Sie bei der ersten Verwendung des FUSION Gaming Headsets den Lautstärkeregler im Uhrzeigersinn auf die leiseste Einstellung, bevor Sie das Headset aufsetzen, um nicht von hoher Lautstärke überrascht zu werden.
- Wir empfehlen, die StandardEinstellung der Lautstärke an Spielkonsole, PC oder Audio-/mobilem Endergerät auf 100 % einzustellen.
- Zum Erhöhen der Lautstärke beim Anschluss an eine Spielkonsole oder ein Audio- bzw. mobiles Endergerät den Lautstärkeregler langsam im Gegenuhrzeigersinn drehen, bis die gewünschte Lautstärke erreicht ist.
- Das Mikrofon kann über den Stummschaltknopf an der Unterseite der linken Ohrmuschel auf stumm geschaltet werden.

PLAYSTATION 4

- Schalten Sie Ihre PS4-Konsole ein
- Wählen Sie das Menü „Einstellungen“

3.Wählen Sie das Menü „Geräte“

4.Scrollen Sie bis zu „Audiogeräte“ nach unten und wählen Sie dieses aus

5.Wählen Sie „Ausgabe über Kopfhörer“ und wählen Sie „Gesamtes Audio“

XBOX ONE

- Stellen Sie fest, ob Ihr Xbox One Controller einen 3,5-mm-Audio-Input hat.
- Wenn Ihr Controller keinen 3,5-mm-Audio-Input hat, brauchen Sie den Xbox One Stereo-Headset-Adapter (separat erhältlich), der an den Xbox One Controller angeschlossen werden kann.
- Wenn Ihr Controller einen 3,5-mm-Audio-Input hat, einfach das 3,5-mm-Kabel an den Controller anschließen.

PC

- Wenn der PC eine standardmäßige 4-polige 3,5-mm-Buchse hat, einfach das Audiokabel anschließen und die Audio- und Mikrofoneinstellungen in den entsprechenden Menüs konfigurieren.
- Wenn Sie das FUSION Gaming Headset an einen Computer (oder ein anderes Gerät) anschließen wollen, das sowohl eine Buchse für Kopfhörer als auch für Mikrofon hat, brauchen Sie zum Verwenden des Mikrofons ein Y-Splitter-Kabel (separat erhältlich).

NINTENDO SWITCH UND ANDERE AUDIO- ODER MOBILE GERÄTE

1.Schließen Sie das 3,5-mm-Kabel direkt an die Kopfhörerbuchse des Nintendo Switch konsole oder an Ihrem Audio- bzw. mobilen Gerät an.

FEHLERBEHEBUNG

F: Warum höre ich Rauschen oder gar nichts?

A1. Prüfen Sie, ob das 3,5-mm-Audiokabel fest in das Ausgangsgerät und das FUSION Headset eingesteckt ist und der Lautstärkeregler nicht auf die niedrigste Einstellung gedreht wurde.

A2. Prüfen Sie an den Menüeinstellungen Ihrer Konsole oder Ihres PC, ob der Ton auch wirklich an die Kopfhörer geht.

F: Warum können meine freunde mich nicht hören?

A1. Vergewissern Sie sich, dass das Mikrofon vollständig an das Headset angeschlossen ist und der Stummschaltknopf nicht gedrückt wurde. Eine rote Lampe am Ende des Mikrofons zeigt die Stummschaltung an.

A2. Prüfen Sie an den Menüeinstellungen Ihrer Konsole oder Ihres PC, ob das Headset-Mikrofon als Input gewählt wurde.

WARNHINWEIS ZUR BEWEGUNGSBELASTUNG

Längeres Videospielen kann zu schmerzenden Muskeln, Gelenken, Hautflächen oder Augen führen. Folgen Sie diesen Anweisungen, um Probleme wie Sehnenentzündungen, Karpaltunnelsyndrom, Hautreizungen oder Augenüberanstrengung zu vermeiden:

- Übermäßig langes Spielen vermeiden. Nach jeder Stunde Spielzeit sollte unbedingt eine 10 bis 15 Minuten lange Paus eingelegt werden. Eltern sollten ihre Kinder beaufsichtigen, um ein angemessenes Spielverhalten sicherzustellen.
- Wenn während des Spielens Ihre Hände, Handgelenke, Arme oder Augen müde werden oder schmerzen oder wenn Symptome wie Kribbeln, ein taubes oder brennendes Gefühl oder Steifheit auftreten, muss vor dem Weiterspielen eine mehrstündige Pause eingelegt werden.
- Sollten weiterhin irgendwelche der oben genannten Symptome oder sonstige Beschwerden während oder nach dem Spielen auftreten, sollte ein Arzt aufgesucht werden.

HERGESTELLT VON

Bensussen Deutsch & Associates, LLC. (BDA, LLC.) 15525 Woodinville-Redmond Rd. NE Woodinville, WA 98072 | **BDAINC.com** | **POWERA.com**

KUNDENDIENST

Hilfe zu Ihrem PowerA-Originalzubehör erhalten Sie im Hilfebereich von **PowerA.com/Support**.

GARANTIE


Eingeschränkte 2-Jahre-Garantie. Details finden Sie auf **PowerA.com**.


RECHTLICHER HINWEIS


PowerA und das PowerA-Logo sind Marken von Bensussen Deutsch and Associates, LLC. TM und © Bensussen Deutsch and Associates, LLC. Alle übrigen Marken sind das Eigentum ihrer jeweiligen Inhaber.

SYMBOLE FÜR REGIONALE KONFORMITÄT

Weitere Informationen erhalten Sie über eine Webseite nach den Namen der einzelnen Symbole.

 Das **WEEE**-Symbol (Waste of electrical and electronic equipment - Entsorgung von elektrischen und elektronischen Geräten) erfordert die gesonderte Entsorgung von Akkus gemäß den örtlichen Vorschriften. Wenden Sie sich zur Beratung an Ihre Stadtverwaltung, Ihren Abfallentsorgungsdienst oder Ihren Einzelhändler.

 **CE** (Conformité Européene bzw. europäische Konformität) ist ein Zertifizierungskennzeichen, dass die Einhaltung von Normen für den Schutz der Gesundheit, die Sicherheit und den Schutz der Umwelt für Produkte anzeigt, die innerhalb des europäischen Wirtschaftsraums verkauft werden.

 **CE** (Conformité Européene bzw. europäische Konformität) ist ein Zertifizierungskennzeichen, dass die Einhaltung von Normen für den Schutz der Gesundheit, die Sicherheit und den Schutz der Umwelt für Produkte anzeigt, die innerhalb des europäischen Wirtschaftsraums verkauft werden.

 Das **Regulatory Compliance Mark** (Kennzeichen für die Einhaltung von Vorschriften) zeigt die Einhaltung aller geltenden Vorschriften der Australian Communications and Media Authority (ACMA) an, einschließlich sämtlicher Bestimmungen in Bezug auf Technik und die Aufbewahrung von Unterlagen im Zusammenhang mit der elektrischen Sicherheit und/oder elektromagnetischen Kompatibilität (Electro-Magnetic Compatibility, EMC).

KONFORMITÄTSERKLÄRUNG

Hier